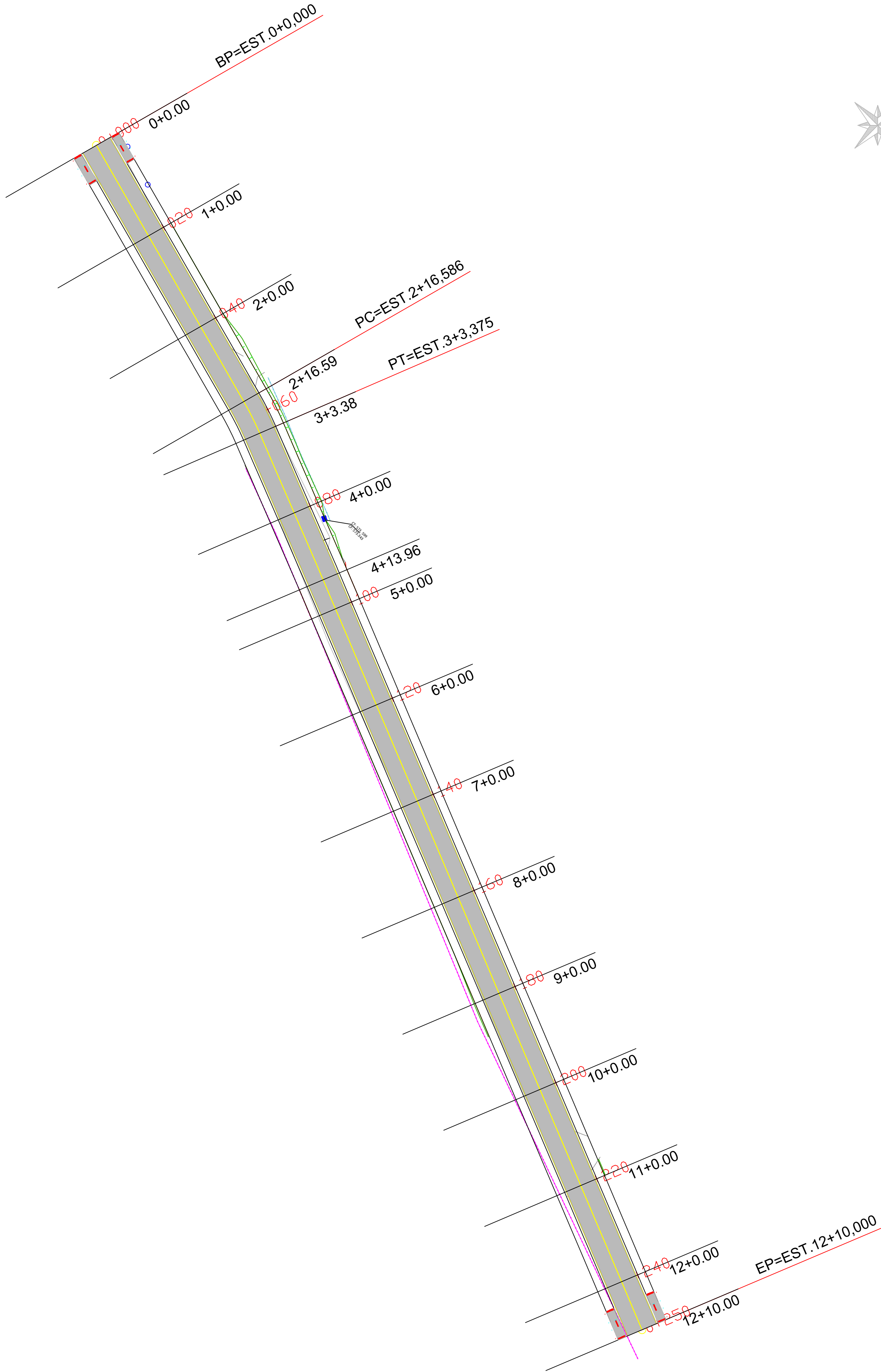
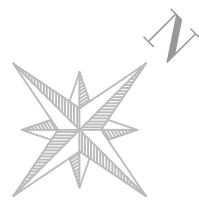


1 Planta Baixa Pavimentação
ESC: 1:500

Formato A1: 594 mm x 841 mm

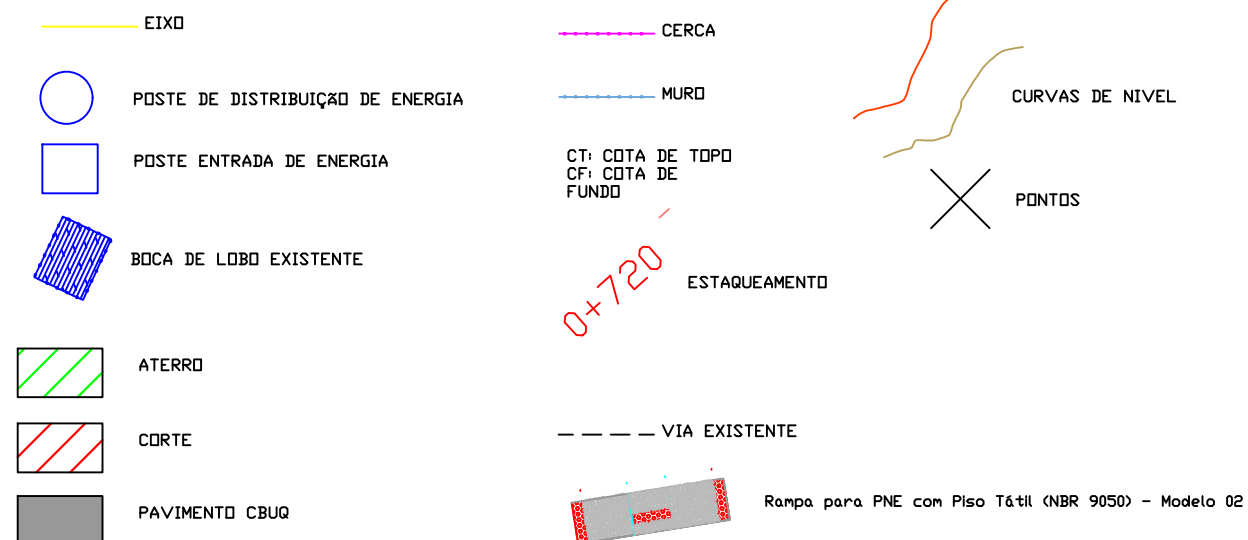


2 Perfil longitudinal
20X5



VOLUME TOTAL						
Estaca	Área de Corte (m²)	Área de Aterro (m²)	Volume de Corte (m³)	Volume de Aterro (m³)	Volum. Corte Acum. (m³)	Volum. Aterro Acum. (m³)
0+0,00	2,04	0,06	0,00	0,00	0,00	0,00
1+0,00	1,87	0,13	39,09	1,82	39,09	1,82
2+0,00	1,79	0,57	36,62	6,97	75,71	66,92
2+16,59	2,53	0,25	35,84	6,81	111,54	15,60
3+3,38	2,32	0,24	16,29	1,79	127,83	17,40
4+0,00	2,61	0,31	41,02	4,63	168,85	22,03
4+13,96	2,54	0,10	35,98	2,89	204,83	24,92
5+0,00	3,11	0,06	17,06	0,48	221,89	25,40
6+0,00	4,23	0,25	73,40	3,03	295,29	28,43
7+0,00	2,33	0,62	65,64	8,67	360,93	37,09
8+0,00	1,57	0,80	39,00	14,23	399,92	51,33
9+0,00	1,88	0,13	34,49	9,30	434,42	60,63
10+0,00	2,12	0,12	40,02	2,46	474,44	63,09
11+0,00	2,45	0,04	45,73	1,56	520,17	64,66
12+0,00	2,95	0,00	54,03	0,38	574,20	65,04
12+10,00	2,70	0,00	28,24	0,00	602,44	65,04

LEGENDA



Título: PROJETO DE PAVIMENTAÇÃO E URBANIZAÇÃO		Folha: 01/03
Objetivo: Estudos e Projetos		
Município: Município de Nova Esperança do Sudoeste - Rua Sebastião Silvério Filho		
Proprietários: Município de Nova Esperança do Sudoeste		
ESTACA INICIAL 0+000	ESTACA FINAL 0+250	COMPRIMENTO 250 m
Escala: 1 / 500	Data: 03/11/2025	Estado: PR
Proprietário: Município de Nova Esperança do Sudoeste		Responsável Técnico: Bruna Carolina Jachinski CREA: RS-263013/D